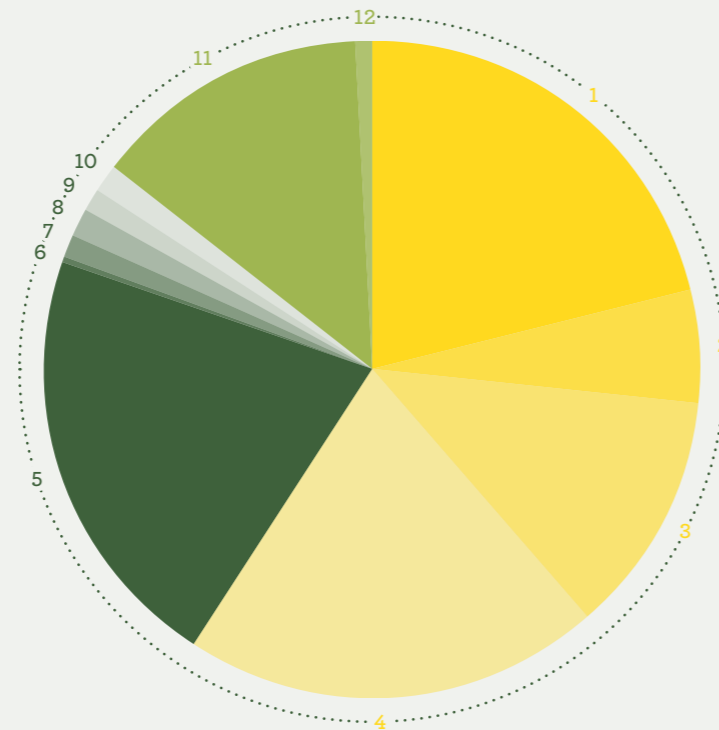


Bilanz 2017

EINNAHMEN

Im Jahr 2017 nahm die McDonald's Kinderhilfe Stiftung insgesamt 15,6 Millionen Euro ein. Die Gesamtsumme setzt sich aus Spenden, dem wirtschaftlichen Zweck- und Geschäftsbetrieb sowie den Erlösen aus kurz- und mittelfristigen Geldanlagen zusammen. Damit konnte die Stiftung an das erfolgreiche Vorjahr anknüpfen, in dem sie 15,7 Millionen Euro eingenommen hatte. Zu den Einnahmen der Stiftung haben McDonald's Deutschland LLC sowie ihre Franchise-Nehmer, Lieferanten und Gäste mit 9,3 Millionen Euro beigetragen. Über 3,2 Millionen Euro konnten auch in diesem Jahr über die Spendenhäuschen in den mehr als 1.400 McDonald's Restaurants in ganz Deutschland gesammelt werden. Die bundesweite Trostpflaster-Aktion von McDonald's Deutschland LLC brachte 881 TEUR ein, und im Rahmen der McDonald's Benefiz-Gala wurden Spenden mit einer Rekordsumme von 1.858 TEUR generiert. Geldspenden weiterer Unternehmen sowie Privatpersonen, Sachspenden, Nachlässe und Bußgelder ergaben eine Gesamtsumme von 4,1 Millionen Euro. Die Einnahmen aus dem wirtschaftlichen Zweck- und Geschäftsbetrieb, wie die Übernachtungen in den Ronald McDonald Häusern, Sponsoringeinnahmen und sonstige Erlöse, lagen 2017 bei rund 2,2 Millionen Euro. Zusätzlich erfolgten Zustiftungen in den Stiftungsstock in Höhe von 476 TEUR, davon 445 TEUR von McDonald's Deutschland LLC.



Einnahmen der McDonald's Kinderhilfe Stiftung 2017

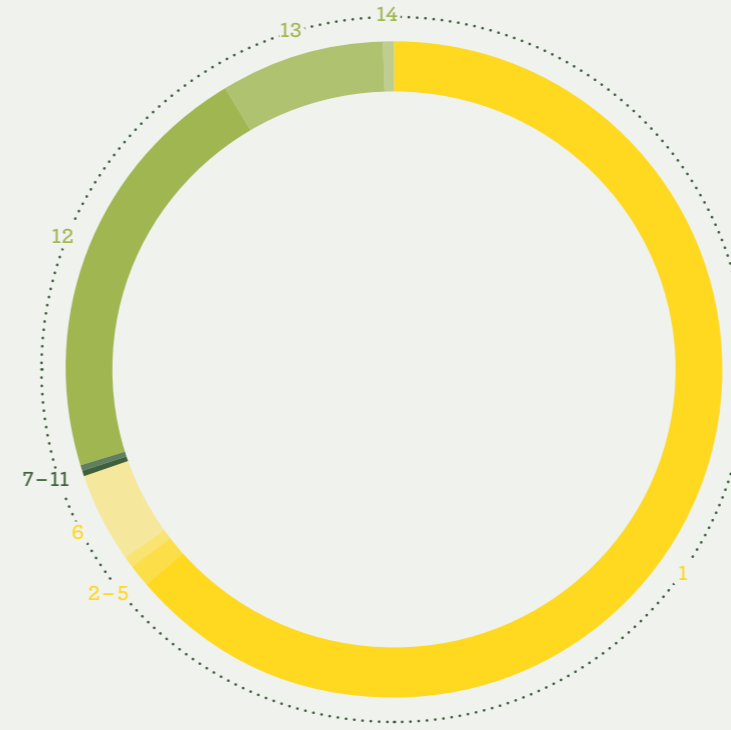
	2017	2016
GESAMTEINNAHMEN (EURO)	15,613 MIO	15,679 MIO
SPENDEN UND ERLÖSE: McDONALD'S DEUTSCHLAND LLC, FRANCHISE-NEHMER, LIEFERANTEN UND GÄSTE		
1 McDonald's Deutschland LLC, Franchise-Nehmer und Lieferanten	3.306 TSD	3.296 TSD
2 Trostpflaster	881 TSD	961 TSD
3 Benefiz-Gala	1.858 TSD	1.604 TSD
4 Spendenhäuschen bei McDonald's	3.219 TSD	3.214 TSD
WEITERE SPENDEN UND ERLÖSE		
<i>Weitere Spenden</i>		
5 Weitere Unternehmen und Privatpersonen	3.296 TSD	3.011 TSD
6 Ronald McDonald House Charities, Illinois, USA	55 TSD	366 TSD
7 Spendenhäuschen anderer Firmen	176 TSD	166 TSD
8 Sachspenden	204 TSD	203 TSD
9 Nachlässe	164 TSD	339 TSD
10 Bußgelder	209 TSD	235 TSD
<i>Wirtschaftlicher Zweck- und Geschäftsbetrieb</i>		
11 Übernachtungen, Sponsoringeinnahmen und sonstige Erlöse	2.153 TSD	2.204 TSD
<i>Geldanlagen</i>		
12 Erträge aus kurz- und mittelfristigen Geldanlagen	92 TSD	80 TSD



Das Balkendiagramm veranschaulicht die Entwicklung des Einnahmenvolumens seit 2008 (Angaben in Millionen Euro). Der gelbe Bereich der Balken repräsentiert dabei McDonald's Deutschland LLC, Franchise-Nehmer, Lieferanten und Gäste. Der dunkelgrüne Bereich zeigt die Höhe aller weiteren Spenden und Erlöse an.

AUSGABEN

Die McDonald's Kinderhilfe Stiftung gab 2017 für den Betrieb und die Instandhaltung ihrer bestehenden Ronald McDonald Häuser und Oasen insgesamt 7,3 Millionen Euro aus. In die Planung der Erweiterung des Elternhauses in Oldenburg und in das Kindergesundheitsmobil investierte die Stiftung 199 TEUR. Weitere Investitionskosten fielen für das künftige Bauprojekt Vogtareuth mit 8 TEUR an. Die Ausgaben für das Förderprogramm lagen 2017 insgesamt bei 67 TEUR. Für Selbstdarstellung und Mittelbeschaffung gab die Stiftung 2,4 Millionen Euro aus, für die Verwaltung 933 TEUR und für den wirtschaftlichen Geschäftsbetrieb 42 TEUR. Für anstehende Neubauprojekte wird seit dem Geschäftsjahr 2015 zudem eine Projektrücklage gebildet. Die Zuführung in 2017 betrug 500 TEUR.




Ausgaben der McDonald's Kinderhilfe Stiftung 2017

	2017	2016
GESAMTAUSGABEN (EURO)	11,490 MIO	11,758 MIO
AUSGABEN FÜR DEN SATZUNGSZWECK		
<i>Ausgaben für bestehende Einrichtungen</i>		
1 Betrieb und Instandhaltung	7.321 TSD	7.187 TSD
<i>Investitionen in neue Projekte</i>		
2 Ronald McDonald Haus Oldenburg	127 TSD	-
3 Kindergesundheitsmobil	72 TSD	114 TSD
4 Ronald McDonald Haus Vogtareuth	8 TSD	23 TSD
5 Ronald McDonald Oase Berlin-Buch	-	292 TSD
6 Projektrücklagen	500 TSD	500 TSD
<i>Förderprogramm</i>		
7 Fondatioun Kriibskrank Kanner Luxemburg	36 TSD	37 TSD
8 Einzelfallhilfe	20 TSD	27 TSD
9 Kindergesundheitsmobil	11 TSD	43 TSD
10 npH deutschland e.V.	-	103 TSD
11 Die Arche-Kinderstiftung	-	5 TSD
WEITERE AUSGABEN		
12 Ausgaben für Selbstdarstellung und Mittelbeschaffung	2.421 TSD	2.455 TSD
13 Ausgaben für Verwaltung	933 TSD	917 TSD
14 Ausgaben für wirtschaftlichen Geschäftsbetrieb	42 TSD	57 TSD

TRANSPARENZ

Die McDonald's Kinderhilfe Stiftung trägt seit 2004 das DZI Spenden-Siegel. Dafür lässt die Stiftung vom Deutschen Zentralinstitut für soziale Fragen (DZI) jedes Jahr die satzungsgemäße, transparente und effiziente Verwendung von Spendengeldern überprüfen. Die Stiftung beteiligt sich zudem an der von Transparency International Deutschland e.V. ins Leben gerufenen >Initiative Transparente Zivilgesellschaft<. Damit verpflichtet sie sich dem Transparenz-Standard des Aktionsbündnisses. Die Aktivitäten der McDonald's Kinderhilfe werden darüber hinaus von der Regierung von Oberbayern und dem Wirtschaftsprüfungsunternehmen Ernst & Young einer Prüfung unterzogen. Weitere Informationen und die Selbstverpflichtung unter: www.mdk.org/wer-wir-sind/transparenz



Initiative
Transparente
Zivilgesellschaft



Deutsches
Zentralinstitut
für soziale
Fragen (DZI)
Geprüft +
Empfohlen

Mitarbeiter und Stiftungsorgane

BRUTTOJAHRESEINKOMMEN

Vorstand und leitende Angestellte
bis 141.000 EUR

Manager / Verwaltung
50.000 – 72.000 EUR

Projektleitungen
41.000 – 59.000 EUR

Referenten / Verwaltung
36.000 – 51.000 EUR

Projektmitarbeiter
24.000 – 46.000 EUR

Sachbearbeitung,
Sekretariat / Verwaltung
32.000 – 36.000 EUR

PERSONAL

Das große Engagement der haupt- und ehrenamtlichen Mitarbeiter trägt maßgeblich dazu bei, dass Familien schwer kranker Kinder in den Einrichtungen die benötigte Unterstützung erhalten. Deutschlandweit sind 136 hauptamtliche Mitarbeiter beschäftigt, darüber hinaus engagieren sich 844 Mitarbeiter ehrenamtlich mit über 104.222 gespendeten Stunden (Stand: 31.12.17). Das Bruttojahreseinkommen der hauptamtlich beschäftigten Mitarbeiterinnen und Mitarbeiter setzt sich aus dem Monatsgehalt, der Jahressonderzahlung (freiwillige Weihnachtsgratifikation) sowie variablen Vergütungsbestandteilen zusammen. Die gesetzlich festgelegten Arbeitgeberanteile zur Sozialversicherung sowie Beiträge zur betrieblichen Altersversorgung sind in der nebenstehenden Aufstellung nicht enthalten. Die Angaben beruhen auf einer 40-Stunden-Woche. Für vermögenswirksame Leistungen wird derzeit ein Betrag von 40 Euro monatlich bezahlt. Die Summe der zwei Vorstandsgehälter betrug 306.952 Euro. Die gesetzlich festgelegten Arbeitgeberanteile zur Sozialversicherung sowie Beiträge zur betrieblichen Altersversorgung sind in diesen enthalten. Von einer Veröffentlichung der Summe der Jahresgesamtbezüge der Vorstände wird abgesehen, weil daraus auf die Höhe der Vergütung der einzelnen Vorstandsmitglieder geschlossen werden kann.



Der Vorstand ist hauptamtlich, die Mitglieder des Stiftungsrates und des Kuratoriums sind ehrenamtlich tätig.

Werbemaßnahmen und Testat

WERBEMASSNAHMEN

Um die öffentliche Aufmerksamkeit für die Projekte der Stiftung zu gewinnen und dadurch wiederum die notwendigen Spenden einwerben zu können, setzt die Kinderhilfe sorgsam und effizient Mittel zur Selbstdarstellung ein. Die Werbeausgaben beinhalten den viermal pro Jahr erscheinenden Newsletter *helping hands* sowie anlassbezogene Mailings, die an Spender versandt werden, wie auch den jährlichen Jahresbericht. Der Dienstleister FRC Spenden Manufaktur GmbH wurde von der Stiftung beauftragt, einen vorausgewählten Kreis bestehender Spender der McDonald's Kinderhilfe telefonisch zu kontaktieren, um diese auf die Möglichkeit einer Dauerspende aufmerksam zu machen. Bei neuen Erweiterungsprojekten und zum 30-jährigen Jubiläum der Stiftung wurden Werbemittel und Infomaterialien zur Spenderbindung erstellt. Zudem wurde 2017 die Studie zur Situation von Familien schwer kranker Kinder für die Außenkommunikation aufbereitet. Die effiziente und satzungsgemäße Verwendung der Spenden wird seit 2004 durch das DZI Spenden-Siegel dokumentiert.

TESTAT

Die McDonald's Kinderhilfe Stiftung hat sich einer freiwilligen Jahresabschlussprüfung durch das Wirtschaftsprüfungsunternehmen Ernst & Young unterzogen.

Gegenstand der Prüfung waren neben dem Jahresabschluss zum 31. Dezember 2017 unter Einbeziehung der zugrunde liegenden Buchführung und des Lageberichts auch die Erhaltung des Grundstockvermögens und die bestimmungsgemäße Verwendung der Erträge des Stiftungsvermögens und etwaiger zum Verbrauch bestimmter Zuwendungen gemäß Art. 16 Abs. 3 Bayerisches Stiftungsgesetz (BayStG) sowie die Ordnungsmäßigkeit der Geschäftsführung und der wirtschaftlichen Verhältnisse nach § 53 Abs. 1 Nr. 1 und 2 Haushaltsgrundsatzgesetz (HGrG).

Die Prüfung hat zu keinen Einwendungen geführt. Es wurde ein uneingeschränkter Bestätigungsvermerk erteilt.



Das Testat ist online einzusehen unter:
www.mdk.org/wer-wir-sind/finanzierung

Stiftungsziele 2018

Familien schwer kranker und bedürftiger Kinder benötigen ganz besondere Unterstützung. Deswegen rückt die Stiftung auch in diesem Jahr wieder die Weiterentwicklung ihrer Programme in den Vordergrund.

RONALD McDONALD HÄUSER

Im Zentrum der Stiftungstätigkeiten steht auch in Zukunft die Instandhaltung bestehender Ronald McDonald Häuser. Auf deren Erweiterung legt die Stiftung zudem großen Wert. So werden aufgrund der steigenden Nachfrage die Elternhäuser in Oldenburg und Tübingen um zusätzliche Apartments erweitert.

RONALD McDONALD OASEN

Um den ambulanten Patienten und ihren Familien während der langen Behandlungstage und des Klinikalltags weiterhin einen Rückzugsort bieten zu können, setzt die Stiftung auch zukünftig auf die Instandhaltung und Modernisierung der bestehenden Oasen.

KINDERGESUNDHEITSMOBIL

Zwei Kindergesundheitsmobile bringen Kindern und Eltern in Essener Stadtteilen und in Duisburg das Thema kindliche Gesundheit näher. Die Etablierung des Mobils in Duisburg und die Weiterentwicklung der Angebote der Kindergesundheitsmobile stehen dabei im Fokus.

FÖRDERPROGRAMM

Auch künftig werden im Rahmen des Förderprogramms Initiativen Dritter gefördert, die sich schwer kranker und bedürftiger Kinder annehmen. Ein weiterer wichtiger Baustein des Förderprogramms ist die interne Einzelfallhilfe.

Gewinn- und Verlustrechnung

vom 01.01.2017 bis 31.12.2017

	EURO	2017 EURO	2016 EURO
1 Spendenzufluss des Geschäftsjahres			
Geldspenden	12.789.808,31		12.617.494,73
Sachspenden	204.211,34		203.349,09
Nachlässe	164.380,10		339.245,47
Bußgelder	<u>209.250,75</u>		<u>234.612,70</u>
		13.367.650,50	13.394.701,99
2 Einstellung in den Bilanzposten			
»Noch nicht verbrauchte Spendenmittel«		<u>-2.785.564,60</u>	<u>-2.776.873,07</u>
3 Ertrag aus Spendenverbrauch		10.582.085,90	10.617.828,92
4 Erlöse		<u>2.148.752,10</u>	<u>2.197.961,86</u>
5 Gesamtleistung		12.730.838,00	12.815.790,78
6 Sonstige betriebliche Erträge			
a) Ordentliche betriebliche Erträge	219.380,05		227.403,28
b) Erträge aus dem Abgang von Gegenständen des Anlagevermögens und aus Zuschreibungen zu Gegenständen des Anlagevermögens	22.555,60		0,00
c) Erträge aus der Auflösung von Rückstellungen	2.499,62		30.236,06
d) Sonstige Erträge im Rahmen der gewöhnlichen Geschäftstätigkeit	<u>0,00</u>		<u>1.142,55</u>
		244.435,27	258.781,89
7 Personalaufwand			
a) Löhne und Gehälter	4.538.343,21		4.232.523,52
b) Soziale Abgaben und Aufwendungen für Altersversorgung und für Unterstützung	<u>838.026,84</u>		<u>789.159,47</u>
- davon für Altersversorgung		5.376.370,05	5.021.682,99
EUR 6.372,36 (EUR 5.714,61)			
8 Abschreibungen auf immaterielle Vermögensgegenstände des Anlagevermögens und Sachanlagen		2.453.715,73	2.460.345,01
9 Sonstige betriebliche Aufwendungen			
a) Betriebsaufwand	2.632.789,57		2.968.482,80
b) Verwaltungsaufwand	379.147,53		382.388,94
c) Verschiedene betriebliche Kosten	1.844.131,33		1.885.418,54
d) Aufwendungen für den Satzungszweck	66.820,06		213.987,39
e) Verluste aus dem Abgang von Gegenständen des Anlagevermögens	16.287,64		33.937,85
f) Sonstige Aufwendungen im Rahmen der gewöhnlichen Geschäftstätigkeit	<u>39.050,25</u>		<u>18.488,33</u>
		4.978.226,38	5.502.703,85
10 Erträge aus anderen Wertpapieren und Ausleihungen des Finanzanlagevermögens		44.386,97	53.590,51
11 Sonstige Zinsen und ähnliche Erträge		25.045,54	35.736,40
12 Abschreibungen auf Finanzanlagen		98.115,06	90.091,23
- davon außerplanmäßige Abschreibungen nach § 253 (2) Satz 3 HGB EUR 98.115,06 (EUR 90.091,23)			
13 Zinsen und ähnliche Aufwendungen		9,38	22,66
14 Steuern vom Einkommen und vom Ertrag		<u>1.230,04</u>	<u>11.772,31</u>
15 Ergebnis nach Steuern		137.039,14	77.281,53
16 Sonstige Steuern		<u>17.656,24</u>	<u>15.429,71</u>
17 Jahresüberschuss		119.382,90	61.851,82

Bilanz

zum 31. Dezember 2017

AKTIVA	EURO	31.12.2017 EURO	31.12.2016 EURO
A ANLAGEVERMÖGEN			
I IMMATERIELLE VERMÖGENSGEGENSTÄNDE			
Entgeltlich erworbene Konzessionen, gewerbliche Schutzrechte und ähnliche Rechte und Werte sowie Lizenzen an solchen Rechten und Werten		34.570,00	55.123,49
II SACHANLAGEN			
1 Grundstücke, grundstücksgleiche Rechte und Bauten einschließlich der Bauten auf fremden Grundstücken	34.758.809,77		36.534.933,77
2 Andere Anlagen, Betriebs- und Geschäftsausstattung	2.412.221,00		2.462.425,00
3 Geleistete Anzahlungen und Anlagen im Bau	<u>160.616,27</u>		<u>145.691,78</u>
		37.331.647,04	39.143.050,55
III FINANZANLAGEN			
1 Wertpapiere des Anlagevermögens	1.786.535,16		1.650.986,51
2 Genossenschaftsanteile	3.000,00		3.000,00
3 Sonstige Ausleihungen	<u>2.009.485,00</u>		<u>2.090.722,00</u>
		<u>3.799.020,16</u>	<u>3.744.708,51</u>
		41.165.237,20	42.942.882,55
B UMLAUFVERMÖGEN			
I VORRÄTE			
Waren		2.966,86	3.412,70
II FORDERUNGEN UND SONSTIGE VERMÖGENSGEGENSTÄNDE			
1 Forderungen aus Lieferungen und Leistungen	225.082,85		196.784,42
2 Sonstige Vermögensgegenstände	<u>289.221,87</u>		<u>475.251,84</u>
		514.304,72	672.036,26
III KASSENBESTAND UND GUTHABEN BEI KREDITINSTITUTEN		<u>20.628.717,22</u>	<u>15.553.411,37</u>
		21.145.988,80	16.228.860,33
C RECHNUNGSABGRENZUNGSPOSTEN		<u>136.355,71</u>	<u>137.064,31</u>
		62.447.581,71	59.308.807,19

PASSIVA	EURO	31.12.2017 EURO	31.12.2016 EURO
A EIGENKAPITAL			
I STIFTUNGSKAPITAL			
1 Errichtungskapital	1.000.000,00		1.000.000,00
2 Zustiftungskapital	<u>1.485.038,17</u>		<u>1.009.332,00</u>
		2.485.038,17	2.009.332,00
II ERGEBNISRÜCKLAGEN			
Satzungsmäßige Rücklagen		1.407.164,92	1.345.313,10
III JAHRESÜBERSCHUSS		<u>119.382,90</u>	<u>61.851,82</u>
		4.011.585,99	3.416.496,92
B NOCH NICHT VERBRAUCHTE SPENDENMITTEL		57.392.946,87	54.607.382,27
C RÜCKSTELLUNGEN			
Sonstige Rückstellungen		514.972,39	468.012,35
D VERBINDLICHKEITEN			
1 Verbindlichkeiten gegenüber Kreditinstituten	36,61		1.230,89
2 Verbindlichkeiten aus Lieferungen und Leistungen	453.898,31		710.802,26
3 Sonstige Verbindlichkeiten	<u>66.962,62</u>		<u>94.788,46</u>
- davon aus Steuern EUR 52.873,84 (EUR 53.368,46)		520.897,54	806.821,61
E RECHNUNGSABGRENZUNGSPOSTEN		<u>7.178,92</u>	<u>10.094,04</u>
		62.447.581,71	59.308.807,19